



МИНОБРНАУКИ
РОССИИ

НАУЧНЫЙ СЕМЕСТР

СНО ВятГУ
2024





КОНЦЕПЦИЯ ПРОЕКТА

Концепция проекта = задачи Десятилетия науки и технологий + целевые функции СНС + идея аналогии с учебным семестром





ПОКАЗАТЕЛИ ПРОЕКТА

Количество мероприятий, ед.

10

Количество членов СНО ВятГУ, совершивших поездки, командировки, чел.

5

Количество членов СНО ВятГУ, систематически занимающихся научной деятельностью, чел.

200

Доля обучающихся ВятГУ, вовлеченных в научную деятельность в рамках деятельности СНО ВятГУ, %

10





МИНОБРНАУКИ
РОССИИ

МЕРОПРИЯТИЯ ПРОЕКТА

Запуск проекта

Июнь ... Июль ... Август

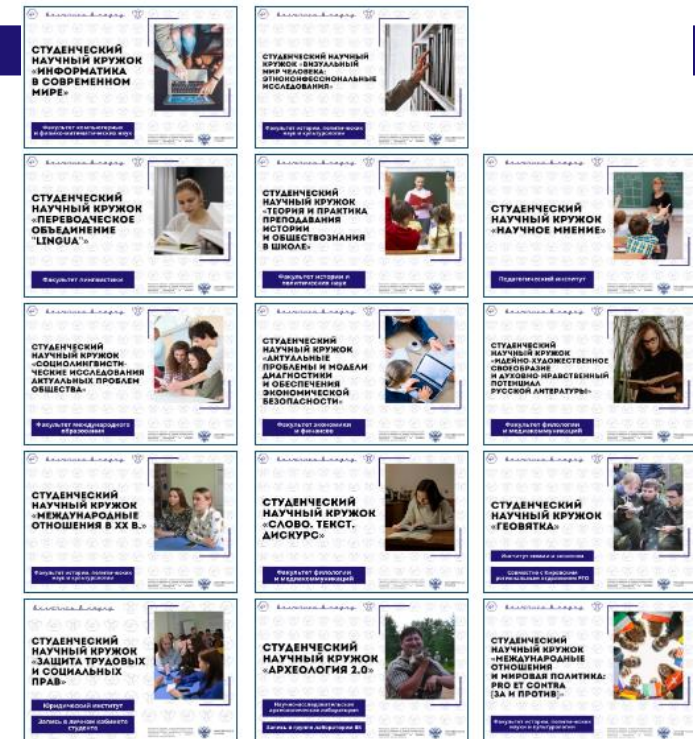


Формирование команды проекта и рабочих групп отдельных мероприятий проекта «Научный семестр»



Работа с поставщиками и партнёрами по мероприятиям проекта «Научный семестр»

Студенческие научные кружки СНО ВятГУ
(расписание мероприятий кружков на каждый месяц - тут)



Пополнение сети студенческих научных коллективов в структуре сектора «Наука» СНО ВятГУ



МЕРОПРИЯТИЯ ПРОЕКТА

Блок «СНО – точка входа»

Сентябрь ...



Показать, посветить, вовлечь
в научное сообщество
«Наука. Вход»



Познакомить с научными руководителями
и наполнить составы СНК СНО ВятГУ
«Кафе научных свиданий»



Показать точки концентрации науки
«Медиа-проект «Лаба»»



МИНОБРНАУКИ
РОССИИ

МЕРОПРИЯТИЯ ПРОЕКТА

Блок «СНО – точка роста»

Сентябрь ... Октябрь ... Ноябрь ...



Организовать научную работу под руководством ППС в составе СНК «Научная сессия»



от 5 студентов съезжают на конференции

Включись в науку

СТУДЕНЧЕСКИЙ НАУЧНЫЙ КРУЖОК «АРХЕОЛОГИЯ 2.0»

«ВЕЩЬ — БЕСКОНЕЧНЫЙ ИСТОЧНИК ИНФОРМАЦИИ»

Научно-исследовательская археологическая лаборатория

28.02.2024, 17:30, к. 14-128



от 200 студентов занимаются в кружках



от 200 студентов пройдут научную сессию (доклады)



1 сборник СНО по итогам исследований



МЕРОПРИЯТИЯ ПРОЕКТА

Блок «СНО – точка роста»

Сентябрь ... Октябрь ... Ноябрь ...



Члены СНО научатся «быть ученым»
«Школа «ВНауке»



... познакомятся с опытными наставниками
«Наука в лицах»



.. покажут свои достижения
«Студент года в науке»
с предоставлением мер социальной поддержки и
стимулирования членам СНО ВятГУ



МЕРОПРИЯТИЯ ПРОЕКТА

Блок «СНО – точка коммуникаций»

Ноябрь ... Декабрь ...



Организация и проведение
III Региональной антияонференция
«Студент. Наука. Регион»



Форсайт-сессия
для команд ОО ВО и СПО Кировской обл.
по разработке проекты взаимодействия
«студент – наука – регион»



1 сборник
по итогам мероприятия



Охват:
от 100 участников



МЕРОПРИЯТИЯ ПРОЕКТА

Блок «СНО – точка коммуникаций»

Ноябрь ... Декабрь ...



Экспертиза, нетворкинг и обмен опытом
Конкурс студенческих научных сообществ Приволжского федерального округа



Ожидаемые результаты:

- внешняя экспертиза работы
- нетворкинг и комьюнити СНС
- раскрытие опыта и практик СНС ПФО через публикации в сборнике





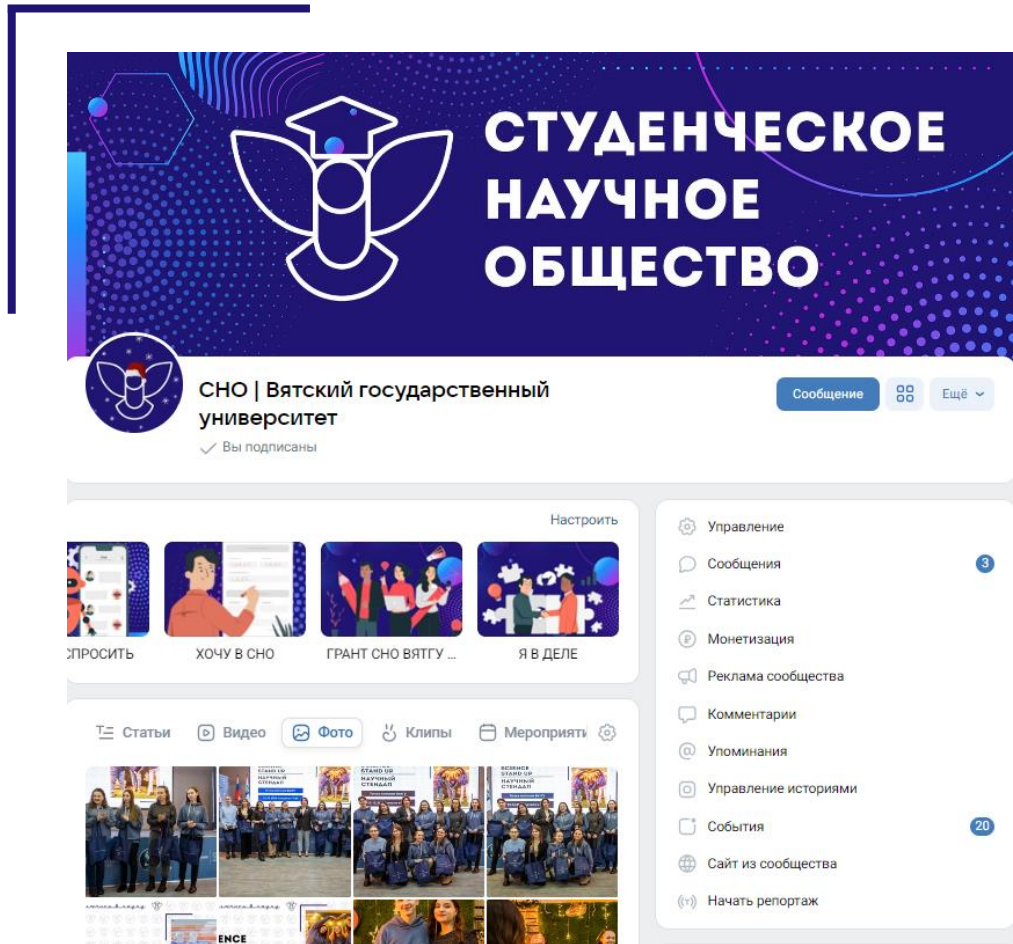
МЕРОПРИЯТИЯ ПРОЕКТА

Блок «СНО – точка коммуникаций»

Ноябрь ... Декабрь ...




Яркое завершение проекта
«Научное шоу – битва ученых
«Научный стендап»



СНО ВятГУ ВКонтакте

ОСВЕЩЕНИЕ ПРОЕКТА



7 июня 2007, 10:31 Автор: onira_d [d] Просмотров: 4552
 При полном или частичном цитировании гиперссылка на сайт www.vyatsu.ru обязательна!

ХОЧУ
В
СНО

Цель СНО ВятГУ
 Создание условий для развития научного потенциала студентов и популяризация науки.

Секторы СНО ВятГУ

- Медиа СНО для тех, кто любит научную журналистику и SMM
- Наука СНО для тех, кто ищет научную команду и руководителя
- Ивент СНО для тех, кто организует науч-поп события

Контакты СНО ВятГУ
 Группа ВКонтакте: <https://vk.com/sno.vyatsu>
 Адрес: Киров, Московская, 36, каб. 1-225, тел. 8 (8332) 742-893, onira@vyatsu.ru



Студенческие научные кружки СНО ВятГУ
 (расписание мероприятий кружков на каждый месяц - тут)



[Положение о СНО ВятГУ](#)
[Консультационный чат](#)

Совет СНО ВятГУ



Опарина Дарья
 Председатель СНО ВятГУ



Невиницына Валерия
 Заместитель председателя СНО ВятГУ сектор «Наука»



Киреева Александра
 Заместитель председателя СНО ВятГУ сектор «Наука»

СНО ВятГУ на сайте ВятГУ



МИНОБРНАУКИ
РОССИИ

Включись в науку